Pioneer

6”×8”/16cm×20cm
350W Max

series / séries

TS-A6881F
4-WAY SPEAKER / HP 4 VOIES

Car Fitting List
Liste produits voiture
Here!
Ici!

Pioneer
TS-A6881F

Pioneer

TS-A6881F
4-WAY SPEAKER / HP 4 VOIES / ALTAVOZ 4 VÍAS
ALTO-FALANTE 4 VIAS / 4-ПОЛОСНЫЙ ДИНАМИК

● HOW TO INSTALL ● MODE D'INSTALLATION

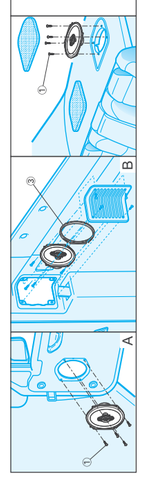

Installation Method Footnotes:
B: If there is a speaker basket get in the way, they can be cut off. (Fig. B)
Notes concernant la méthode d'installation:
Si les languettes sur le cuvette de haut-parleur gênent, elles peuvent être coupées. (Figure B)

A GÉRER EN TANT QUE DÉCHET SPÉCIAL

A DÉPOSER EN DÉCHÈTERIE

OU

Points de collecte sur www.quefairedesmesdechets.fr

Pioneer

TS-A6881F
HP 4 VOIES

● DIMENSIONS ● DIMENSIONS

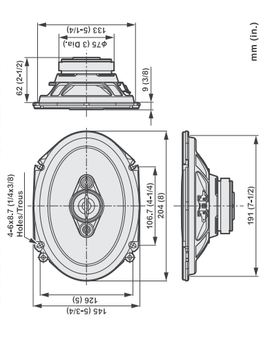

INSTALLATION FIT GUIDE
REFÉRENCES D'INSTALLATION
(For information about specific vehicles applications / Pour plus d'informations sur les intégrations spécifiques aux véhicules)
http://www.pioneer-car.global.com/speakerfitting-A series1.68

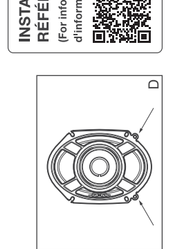

Pioneer

TS-A6881F

Antes de instalar el altavoz es importante que lea estas instrucciones.
Veuillez consulter le mode d'installation avant de monter les haut-parleurs.
Обязательно прочитайте это руководство перед подключением динамика.
تأكد من قراءة كتيب التعليمات هذا قبل تركيب السماعة.

⚠CAUTION
1.Do not touch the speaker flexible wire Ⓐ.
2.Do not modify the speaker terminal assembly Ⓑ.
3.Make sure rear and speaker terminals do not contact metal.
4.Install speaker components, wiring, etc. so they do not contact metal of the car stereo used.

⚠VORSICHT
1.Die Lautsprecherlitzen Ⓐ nicht berühren.
2.Die Anbindung der Lautsprecherklemmen Ⓑ darf nicht geändert werden.
3.Sicherstellen, dass die Anschlüsse der Zubehörteile und der Lautsprecher keinen Kontakt mit Metall bekommen.
4.Zum Anschlussen und auch die Anleitungen für das verwendete Auto-Stereo-Radio zu beachten.

⚠ATTENTION
1.Ne pas toucher le fil flexible de haut-parleur Ⓐ.
2.Ne pas modifier l'orientation de plaquette de connexions du haut-parleur Ⓑ.
3.Veiller à ce que les bornes du haut-parleur et arrière ne touchent pas de parties métalliques.
4.Le branchement s'opère après consultation de la notice d'instruction de l'autoradio qui est utilisé.

⚠PRECAUZIONE
1.Non toccare il cavo flessibile dell diffusore Ⓐ.
2.Non cambiare il cavo di connessione dell'altoparlante Ⓑ.
3.Assicurarsi che il cavo ed i terminali del diffusore non siano a contatto con metallo.
4.Quando si effettuano connessioni, fare riferimento anche al manuale di istruzioni dell'autostereo usato.

⚠PRECAUCIÓN
1.No toque el altavoz el altavoz flexible Ⓐ del altavoz.
2.No cambiar la dirección del ensamblaje de terminal del altavoz Ⓑ.
3.Asegurarse de que los terminales del altavoz y los terminales traseros no están en contacto con el metal.
4.Para hacer la conexión consultar también el manual de instrucciones que se provee para el radio estéreo del auto.

⚠PRECAUÇÃO
1.Não tocar no fio flexível do alto-falante Ⓐ.
2.Não mudar a direção do ajustagem do terminal do alto-falante Ⓑ.
3.Assegurar que os terminais do alto-falante e os terminais traseiros não estão em contacto com metal.
4.Quando da realização das conexões, favor referirse também ao manual de instruções do aparelho de som estereofónico do carro usado.

⚠ОСТОРОЖНО
1.Не трогайте гибкий провод Ⓐ динамика.
2.Не изменяйте ориентацию клеммной колодки динамика Ⓑ.
3.Убедитесь, что проводка и электроконтакты динамика не соприкасаются с металлом.
4.При подключении обращайтесь также к руководству по эксплуатации автомобильной стереосистемы.

⚠احتياطات
١.لا تلمس السلك المرن Ⓐ للمتحدث.
٢.لا تغير اتجاه تركيب الأطراف Ⓑ للمتحدث.
٣.تأكد أن طرفي المتحدث والطرف الخلفي لا تلمس معدنا.
٤.عند تركيب المتحدث، راجع أيضا كتيب التعليمات الخاص بمشغل راديو السيارة.

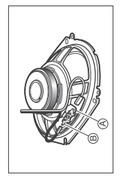

φ4 mm×25 mm
×8
×2
×2

●PARTS INCLUDED
●MIT GELIEFERTES ZUBEHÖR
●PIECES COMPRISES
●PIEZAS INCLUIDAS
●PEZZI INCLUSI
●КОМПЛЕКТАЦИЯ
● الأجزاء المشمولة

La informazioni sul materiale di imballaggio di questo modello possono essere confermate sulla nostra pagina web come di seguito.
https://www.pioneer-car.eu/it/it/support/imballaggio

©PIONEER CORPORATION 2023 28-8, Honkomagome 2-chome, Bunkyo-ku, Tokyo 113-0021, JAPAN / JAPON
PIONEER EUROPE NV Haven 1087, Keetberglaan 1, B-9120 Melsele, Belgium / Belgique Siltamiehes, Volmerlaan Street, Saugin, S21 1YY, UK

TS-A6881F/XIEL THF6128-B/VI

XIEL
1 pair / paire
PIONEER CORPORATION

8 84938 50944 2

MADE IN VIETNAM / FABRIQUÉ AU VIÉTNAM / СДЕЛАНО В ВЬЕТНАМЕ

Pioneer

TS-A6881F
4-WAY SPEAKER

series / séries

OPEN & SMOOTH™
INJECTION CONE™

A series speakers engineered to get loud, while maintaining smooth, natural sound.
- Powerful and Loud sound
- Clear mids and highs with low distortions
- Wide frequency response and sound dispersion for superior off-axis listening
- Powerful and Clear sound with low distortions, bass reproducers powerful and Bold sound
- Clear mids and highs with low distortions
- Rigid cone design provides natural mids and highs with low distortions

● FEATURES
1. OPEN & SMOOTH sound concept delivers smooth frequency response and sound dispersion for superior listening
2. Carbon and Mica reinforced IMPP cone provides fast response and precise bass
3. Injection cone with mica design with a large magnet reproduces powerful and Bold sound
4. Rigid cone design provides natural mids and highs with low distortions

● CARACTÉRISTIQUES
1. Concept OPEN & SMOOTH offre un réponse en fréquences fluide et une grande dispersion pour une écoute hors axe supérieure
2. Cône IMPP renforcé de carbone et de mica offre une réponse rapide et des basses précises
3. Cône injection avec design en céramique avec grand aimant reproduit un son fort et puissant
4. Conception rigide du cône offre des médiums et des aigus naturels et des faibles distorsions

CarSoundFit
Car Sound Simulator Application for Automobile Car Simulator pour plus d'expérience sonore dans la voiture.

Pioneer
TS-A6881F

Do not ship your unit in for repair without contacting Pioneer first. Units sent without a return authorization number will be refused. Units sent without a return authorization number will be refused. Units repair Pioneer. Les unités envoyés sans numéro d'autorisation de retour seront automatiquement refusées.

Pioneer Electronics (USA) Inc. CUSTOMER SUPPORT DIVISION
P.O. Box 1760, Long Beach, CA 90801-1760 U.S.A. 800-421-1404

series / séries

TS-A6881F
4-WAY SPEAKER / HP 4 VOIES



Pioneer

TS-A6881F

Be sure to read this instruction manual before installing this speaker.
Veuillez consulter le mode d'installation avant de monter les haut-parleurs.
Prière de lire obligatoirement ce manuel d'installation avant de monter les haut-parleurs.
Prima di installare l'altoparlante leggete tassativamente le istruzioni.

●SPECIFICATIONS
- Reproduction system ..... Coaxial four way
- Speaker combination
  - Woofer ..... 145 mm×204 mm (6” × 8”)
  - Midrange ..... φ42 mm (1-5/8” dia.)
  - Tweeter ..... φ11 mm (3/8” dia.)
  - Super Tweeter ..... φ11 mm (3/8” dia.)
- Continuous power handling (RMS) ..... 80 W
- Maximum music power ..... 350 W
- Sensitivity ..... 90 dB (1W/1 m) 96 dB (1 W/0.5 m)
- Frequency response ..... 30 Hz to 32 kHz (−20 dB)
- Nominal impedance ..... 4 Ω
- Cutout diameter ..... 133 mm×191 mm (5-1/4”×7-1/2”)

●TECHNISCHE EINZELHEITEN
- Tonwiedergabesystem ..... Koaxial 4-Weg
- Bestückung der Lautsprecher
  - Woofer ..... 145 mm×204 mm
  - Mittelhöner ..... φ42 mm
  - Hochhöner ..... φ11 mm
  - Super-hochhöner ..... φ11 mm
- Nennbelastbarkeit (RMS) ..... 80 W
- Max. Musikleistung ..... 350 W
- Empfindlichkeit ..... 90 dB (1 W/1 m) 96 dB (1 W/0.5 m)
- Frequenzgang ..... 30 Hz bis 32 kHz (−20 dB)
- Nennimpedanz ..... 4 Ω
- Ausschnitt-Durchmesser ..... 133 mm×191 mm

●SPÉCIFICATIONS
- Système de reproduction ..... Coaxial à 4 voies
- Spécifications des haut-parleurs
  - HP Grave ..... 145 mm×204 mm
  - HP Medium ..... φ42 mm
  - HP Aigu ..... φ11 mm
  - HP Super-Aigu ..... φ11 mm
- Puissance continue (RMS) ..... 80 W
- Puissance musicale maximum ..... 350 W
- Sensibilité ..... 90 dB (1 W/1 m) 96 dB (1 W/0,5 m)
- Bande passante ..... 30 Hz à 32 kHz (−20 dB)
- Impédance nominale ..... 4 Ω
- Découpe de détourage ..... 133 mm×191 mm

●ESPECIFICACIONES
- Sistema de reproducción ..... Coaxial de 4 vías
- Combinación del altavoz
  - Woofer ..... 145 mm×204 mm
  - Altavoz de medios ..... φ42 mm
  - Tweeter ..... φ11 mm
  - Super Tweeter ..... φ11 mm
- Gestión continua de la potencia (RMS) ..... 80 W
- Máxima potencia de música ..... 350 W
- Sensibilidad ..... 90 dB (1W/1 m) 96 dB (1 W/0,5 m)
- Respuesta de frecuencia ..... 30 Hz a 32 kHz (−20 dB)
- Impedancia nominal ..... 4 Ω
- Diámetro de corte ..... 133 mm×191 mm

●ESPECIFICAÇÕES
- Sistema de reprodução ..... Coaxial de quatro vias
- Especificações do alto-falante
  - Woofer ..... 145 mm×204 mm
  - Médio ..... φ42 mm
  - Tweeter ..... φ11 mm
  - Super Tweeter ..... φ11 mm
- Capacidade contínua de potência (RMS) ..... 80 W
- Potência máxima de música ..... 350 W
- Sensibilidade ..... 90 dB (1W/1 m) 96 dB (1 W/0,5 m)
- Resposta de frequência ..... 30 Hz a 32 kHz (−20 dB)
- Impedância nominal ..... 4 Ω
- Diâmetro de corte ..... 133 mm×191 mm

●ТЕХНИЧЕСКИЕ ХАРАКТЕРИСТИКИ
- Тип системы воспроизведения ..... Коаксиальная 4-полосная система
- Технические характеристики динамиков
  - Woofer ..... 145 мм×204 мм
  - Ch-динамик ..... φ42 мм
  - Bw-динамик ..... φ11 мм
  - Super-Tweeter ..... φ11 мм
- Максимальная мощность (RMS) ..... 80 Вт
- Максимальная музыкальная мощность ..... 350 Вт
- Чувствительность ..... 90 дБ (1 Вт/1 м) 96 дБ (1 Вт/0,5 м)
- Частотная характеристика ..... 30 Гц к 32 кГц (−20 дБ)
- Номинальное сопротивление ..... 4 Ω
- Диаметр установочного отверстия ..... 133 мм×191 мм

●DATI TECNICI
- Sistema di riproduzione ..... Coassiale a 4 vie
- Combinazione del diffusore
  - Woofer ..... 145 mm×204 mm
  - Midrange ..... φ42 mm
  - Tweeter ..... φ11 mm
  - Super Tweeter ..... φ11 mm
- Potenza continua (RMS) ..... 80 W
- Massima potenza musicale ..... 350 W
- Sensibilità ..... 90 dB (1 W/1 m) 96 dB (1 W/0,5 m)
- Risposta alla frequenza ..... 30 Hz a 32 kHz (−20 dB)
- Impedenza nominale ..... 4 Ω
- Diametro di taglio esterno ..... 133 mm×191 mm

●المواصفات
- نظام الإخراج ..... محوري أربع طرق
- مواصفات السماعة
  - مضخم الصوت ..... 145 مم×204 مم
  - مضخم الموجات المتوسطة ..... φ42 مم
  - مضخم الموجات العالية ..... φ11 مم
  - مضخم الموجات العالية الفائقة ..... φ11 مم
- الحد الأقصى للطاقة المستمرة (RMS) ..... 80 W
- الحد الأقصى للطاقة الموسيقية ..... 350 W
- الحساسية ..... 90 dB (1 W/1 m) 96 dB (1 W/0.5 m)
- الاستجابة للترددات ..... 30 Hz إلى 32 kHz (−20 dB)
- الممانعة الاسمية ..... 4 Ω
- قطر القطع ..... 133 mm×191 mm

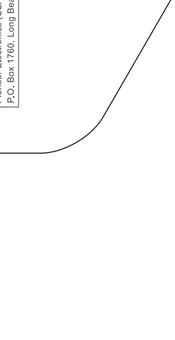

Pioneer

Be sure to read this instruction manual before installing this speaker.
Veuillez consulter le mode d'installation avant de monter les haut-parleurs.
Prière de lire obligatoirement ce manuel d'installation avant de monter les haut-parleurs.
Prima di installare l'altoparlante leggete tassativamente le istruzioni.

Recyclable Polypropylene

CFC-Free Cushion

Recyclable

Si le vieux diffuseur est équipé d'un cache-poussière, veuillez le retirer avant de le jeter. Le cache-poussière peut être jeté avec les ordures ménagères.

Se il vecchio diffusore è dotato di un cono di protezione, rimuoverlo prima di gettare il diffusore. Il cono di protezione può essere smaltito con i rifiuti domestici.

Si el viejo altavoz tiene protector, por favor retírelo antes de tirar el altavoz. El protector puede ser desechado junto con la basura doméstica.

Se o seu altavoz tiver um cone protector, remova-o antes de deitar o altavoz fora. O cone protector pode ser eliminado junto com o lixo doméstico.

Если у вашего динамика имеется пылезащитный колпак, перед утилизацией динамика снимите его. Пылезащитный колпак можно выбрасывать вместе с бытовым мусором.

إذا كان لديك مكبر صوت قديم به غطاء واقي، يرجى إزالته قبل التخلص من مكبر الصوت. يمكن التخلص من الغطاء الواقي مع النفايات المنزلية.

Pioneer

TS-A6881F/XIEL THF6128-B/VI

Pioneer
TS-A6881F