TS-A1671F/XIEW THF6170-A/VI

Pioneer

Be sure to read this instruction manual before installing this speaker.
Vor dem Einbau des Lautsprechers, verlegen Sie nicht diese Vorschrift zu lesen.
Prière de lire obligatoirement ce manuel d'installation avant de monter-les haut-parleurs.
Leia este manual de instruções antes de instalar o alto-falante.
Antes de instalar el altavoz es importante que lea estas instrucciones.
Prima di installare l'altoparlante leggete tassativamente le istruzioni.
Обязательно прочитайте это руководство перед подключением динамика.

TS-A1671F
HP 3 VOIES

● DIMENSIONS

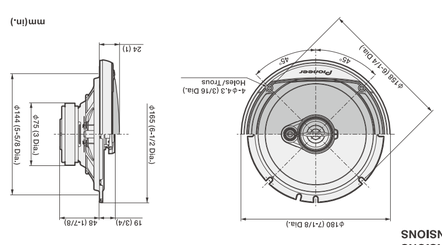

● DIMENSIONS

INSTALLATION FIT GUIDE / RÉFÉRENCES D'INSTALLATION
(For information about specific vehicles applications / Pour plus d'informations sur les intégrations spécifiques aux véhicules)
http://www.pioneer-carglobal.com/speakerfitting-4series/

● EXAMPLE OF COVERAGE
● EXEMPLE DE COUVERTURE

MAKE / FAIRE	MODEL / MODÈLE
AUDI	A3
CHEVROLET	EQUINOX / CRUZE
CITROEN	C1
FORD	FUSION / FIESTA
HONDA	CIVIC
HYUNDAI	GETA / TUCSON
MARUTI SUZUKI	BALENO / VITARA BREZZA
NISSAN	ROGUE / QASHQAI
OPEL	ASTRA / CORSA
PEUGEOT	208 / 308
RENAULT	CAPTUR / CLIO
SEAT	LEON
SKODA	OCTAVIA
TOYOTA	RAV4 / ARUNNER
VOLKSWAGEN	GOLF MK7 / TIGUAN

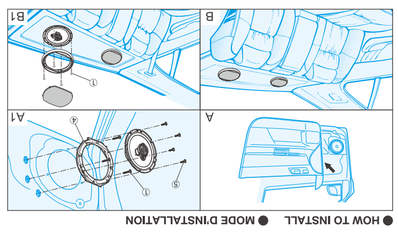

● HOW TO INSTALL ● MODE D'INSTALLATION

Pioneer

Loudspeaker Standards
Conformité des haut-parleurs
CEA-2031 compliant

● SPECIFICATIONS

Reproduction system	Coaxial three way
Speaker specifications	
Woofer	φ165 mm (6-1/2" dia.)
Midrange	φ42 mm (1-5/8" dia.)
Tweeter	φ11 mm (3/8" dia.)
Continuous power handling (RMS)	70 W
Maximum music power	320 W
Sensitivity	91 dB (1 W/1 m)
Frequency response	37 Hz to 31 kHz (−20 dB)
Nominal impedance	4 Ω
Cutout diameter	φ144 mm (5-5/8" dia.)

● ESPECIFICACIONES

Sistema de reproducción	Coaxial de 3 vías
Especificaciones del altavoz	
Woofer	φ165 mm
Altavoz de medios	φ42 mm
Tweeter	φ11 mm
Gestión continua de la potencia (RMS)	70 W
Máxima potencia de música	320 W
Sensibilidad	91 dB (1 W/1 m)
Respuesta de frecuencia	37 Hz a 31 kHz (−20 dB)
Impedancia nominal	4 Ω
Diámetro de Corte	φ144 mm

● ESPECIFICAÇÕES

Sistema de reprodução	Koa tripla coaxial
Especificações do alto-falante	
Woofer	φ165 mm
Médio médio	φ42 mm
Tweeter	φ11 mm
Digitalidade contínua de potência (RMS)	70 W
Potência máxima de música	320 W
Sensibilidade	91 dB (1 W/1 m)
Resposta de frequência	37 Hz a 31 kHz (−20 dB)
Impedância nominal	4 Ω
Diâmetro de corte	φ144 mm

● TECHNISCHE EINZELHEITEN

Tonwiedergabesystem	Koaxial 3-Weg
Beschreibung der Lautsprecher	
Tiefton	φ165 mm
Mitteltöner	φ42 mm
Hochtöner	φ11 mm
Nennleistung (RMS)	70 W
Max. Musikleistung	320 W
Empfindlichkeit	91 dB (1 W/1 m)
Frequenzgang	37 Hz bis 31 kHz (−20 dB)
Nennimpedanz	4 Ω
Ausschnitt-Durchmesser	φ144 mm

● SPECIFICATIONS

Système de reproduction	Coaxial à 3 voies
Spécifications des haut-parleurs	
HP Grave	φ165 mm
HP Médium	φ42 mm
HP Aigu	φ11 mm
Puissance continue (RMS)	70 W
Puissance musicale maximum	320 W
Sensibilité	91 dB (1 W/1 m)
Bande passante	37 Hz à 31 kHz (−20 dB)
Impédance nominale	4 Ω
Diamètre de découpe	φ144 mm

● DATI TECNICI

Sistema di riproduzione	Coassiale a 3 vie
Caratteristiche dei diffusore	
Woofer	φ165 mm
Midrange	φ42 mm
Tweeter	φ11 mm
Potenza continua (RMS)	70 W
Massima potenza musicale	320 W
Sensibilità	91 dB (1 W/1 m)
Risposta alla frequenza	37 Hz a 31 kHz (−20 dB)
Impedenza nominale	4 Ω
Diametro di taglio esterno	φ144 mm

● ТЕХНИЧЕСКИЕ ХАРАКТЕРИСТИКИ

Система воспроизведения	Коаксиальная 3-полосная система
Характеристики динамика	
НЧ-динамик	φ165 мм
СЧ-динамик	φ42 мм
ВЧ-динамик	φ11 мм
Мощность RMS	70 Вт
Максимальная музыкальная мощность	320 Вт
Чувствительность	91 дБ (1 Вт/1 м)
Частотная характеристика	37 Гц к 31 кГц (−20 дБ)
Номинальное сопротивление	4 Ом
Диаметр вырезания	φ144 мм

● 仕様

再生方式	3 way コアキシャル
スピーカー仕様	
ウーファー	φ165 mm (6-1/2" dia.)
ミッドレンジ	φ42 mm (1-5/8" dia.)
ツイーター	φ11 mm (3/8" dia.)
連続入力 (RMS)	70 W
最大入力	320 W
感度	91 dB (1 W/1 m)
周波数帯域	37 Hz a 31 kHz (−20 dB)
公称インピーダンス	4 Ω
取付寸法	φ144 mm

Pioneer

TS-A1671F
3-WAY SPEAKER
HP 3 VOIES
ALTAVOZ 3 VÍAS
ALTO-FALANTE 3 VIAS
3-ПОЛОСНЫЙ ДИНАМИК

ALFA ROMEO
AUDI
BMW
CHEVROLET
CITROEN
FIAT
FORD
HONDA
HYUNDAI
JAGUAR
JEEP
KIA
LANCIA
MAZDA
MERCEDES
MITSUBISHI
NISSAN
OPEL/VAUXHALL
PEUGEOT
RENAULT/DACIA
ROVER
SAAB
SEAT
SKODA
SUZUKI
TOYOTA
VOLKSWAGEN
VOLVO

6½"/16.5cm
320wMax

Car Fitting List
Liste produits voiture
Here!
Ici!

Multi-Fit Adapters Included
Adaptateurs Multi-Fit Inclus

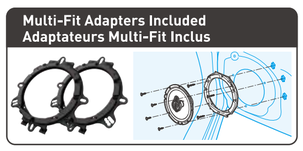

A
series / séries

Pioneer

A
series / séries

TS-A1671F
3-WAY SPEAKER
HP 3 VOIES

Pioneer

A
series / séries

A-series speakers engineered to get loud, while maintaining smooth, low distortion sound
- Powerful and Loud sound
- Smooth frequency response and sound dispersion for superior off-axis listening
- Clear mids and highs with low distortions

Haut-parleurs de la série A conçus pour être puissants, tout en conservant un son doux et une distorsion basse
- Son fort et puissant
- Réponse en fréquence fluide avec grande dispersion pour une meilleure écoute hors axe
- Des médiums et des aigus clairs et de faibles distorsions

OPEN & SMOOTH™
INJECTION MOLDED CONE™

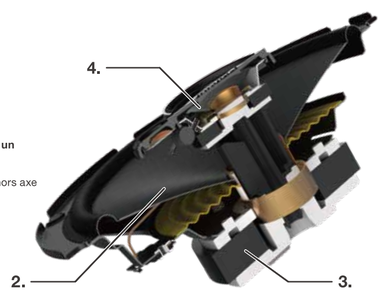

TS-A1671F
3-WAY SPEAKER

● FEATURES
1. OPEN & SMOOTH sound concept delivers smooth frequency response and wide dispersion for superior off-axis listening
2. Carbon and Mica reinforced IMPP cone provides fast response and precise bass
3. Optimized symmetrical motor design with a large magnet reproduces powerful and loud sound
4. Cellulose fiber cone diaphragm provides natural mids and highs with low distortions
5. Multi-Fit adapters expand installation flexibility and improve acoustic performances

● CARACTÉRISTIQUES
1. Concept sonore OPEN & SMOOTH offre une réponse en fréquence fluide et une grande dispersion pour une meilleure écoute hors axe
2. Cône IMPP renforcé de carbone et de mica offre une réponse rapide et des basses précises
3. Conception optimisée du moteur symétrique avec grand aimant reproduit un son fort et puissant
4. Cône en fibre de cellulose fournit des médiums et des aigus naturels et de faibles distorsions
5. Adaptateurs Multi-Fit augmentent la flexibilité d'installation tout en améliorant les performances acoustiques

CarSoundFit
Car Sound Simulator Application for more in-car sound experience.
Application Car Simulator pour plus d'expérience sonore dans la voiture.

Pioneer

TS-A1671F

THF6170-A/VI
THF6170-A/VI
THF6170-A/VI
THF6170-A/VI
THF6170-A/VI

XIEW
1 pair / paire
PIONEER CORPORATION
MADE IN VIETNAM / FABRIQUÉ AU VIÊTNAM / СДЕЛАНО В ВЬЕТНАМЕ
8 849338 509317 2

TS-A1671F

● PARTS INCLUDED
● MIT GELIEFERTE ZUBEHÖR
● PIÈCES COMPRISES
● PEZZI INCLUSI
● PIEZAS INCLUIDAS
● PEÇAS INCLUÍDAS
● KOMMUNEKAUR
● 付属品リスト

① 4 mm×20 mm × 8
② × 8
③ × 2
④ × 2
⑤ 4 mm×10 mm × 8
⑥ × 8

● ПРИНАДЛЕЖНОСТИ

① 4 mm×20 mm × 8
② × 8
③ × 2
④ × 2
⑤ 4 mm×10 mm × 8
⑥ × 8

Le informazioni sul materiale di installaggio di questo modello possono essere contenute sulla nostra pagina web come di seguito.
https://www.pioneer-car.eu/it/it/support/installaggio

© PIONEER CORPORATION 2023 28-8, Honkomagome 2-chome, Bunkyo-ku, Tokyo 113-0021, JAPAN / JAPON
PIONEER EUROPE NV Haven 1087, Keetberglaan 1, B-9120 Melsele, Belgium / Belgique Salamanca, Wellington Street, Slough, SL1 1YP, UK

PRECAUCIÓN
1. No se debe tocar el altavoz.
2. No cambiar la dirección del grupo terminal del altavoz.
3. Asegurarse de que las terminales del altavoz y el hilo conductor no estén en contacto con el metal.
4. Para hacer la conexión consultar también el manual de instrucciones que se provee para el reproductor.

PRECAUTION
1. Do not touch the speaker terminals.
2. Do not change the direction of the speaker terminal assembly.
3. Make sure lead and speaker terminals do not contact metal.
4. When making connections, refer also to the instruction manual of the car stereo used.

VORSICHT
1. Die Lautsprecherklemmen ⓢ nicht berühren.
2. Die Anbringung der Lautsprecherkopf-Anordnung ⓣ darf nicht geändert werden.
3. Es ist darauf zu achten, daß der Zuleitungsdraht und die Lautsprecherklemmen kein Metall berühren.
4. Zum Anschlussen sind auch die Anleitungen für das verwandte Auto-Stereo-Radio zu beachten.

PRÉCAUTION
1. Ne touchez pas les bornes de haut-parleur ⓢ.
2. Ne modifiez pas l'orientation de plaquette de connexions du haut-parleur ⓣ.
3. Assurez-vous que les fils et les bornes de haut-parleurs ne touchent pas une pièce métallique.
4. Le branchement s'opère après consultation de la notice d'instructions de l'autoradio qui est utilisée.

ATTENTION
1. Ne jamais toucher le fil flexible de haut-parleur ⓢ.
2. Ne pas modifier l'orientation de plaquette de connexions du haut-parleur ⓣ.
3. Assurer que les fils et les bornes de haut-parleurs ne touchent pas une pièce métallique.
4. Se référer aussi au mode d'emploi de l'autoradio utilisé.

ОСТОРОЖНО
1. Не прикасайтесь к гибкому проводу ⓢ динамика.
2. Не изменяйте направление подключения динамика ⓣ.
3. Убедитесь, что проводка и электроконтакты динамика не соприкасаются с металлом.
4. При подключении обращайтесь также к руководству по эксплуатации автомобильной стереосистемы.

Pioneer

TS-A1671F
HP 3 VOIES

Обязательно прочитайте это руководство перед подключением динамика.

Pioneer

Pioneer

Pioneer