D8-UFT02
Einbauanleitung



CAN-Adapter D8-UFT02

CAN-BUS-Adapter für die Fernbedienung der wichtigsten Funktionen eines Dynavin-Radios über Lenkradtasten, wenn im Fahrzeug vorhanden

- Unterstützt Multifunktionslenkrad
- Uhrzeit synchronisieren
- Menü Sprache synchronisieren
- für Fiat Ducato III 250/251 2006-2011, Ducato III EURO 5 250/251 ab 2011, Citroen Jumper II 250/250D/250L ab 2006, Peugeot Boxer II 250/251 ab 2006
- für Fahrzeuge, die ab Werk mit dem Fiat-Radio ausgeliefert wurden
- Infotainment-Lenkradadapter
- Steuerung über die Lenkradtasten

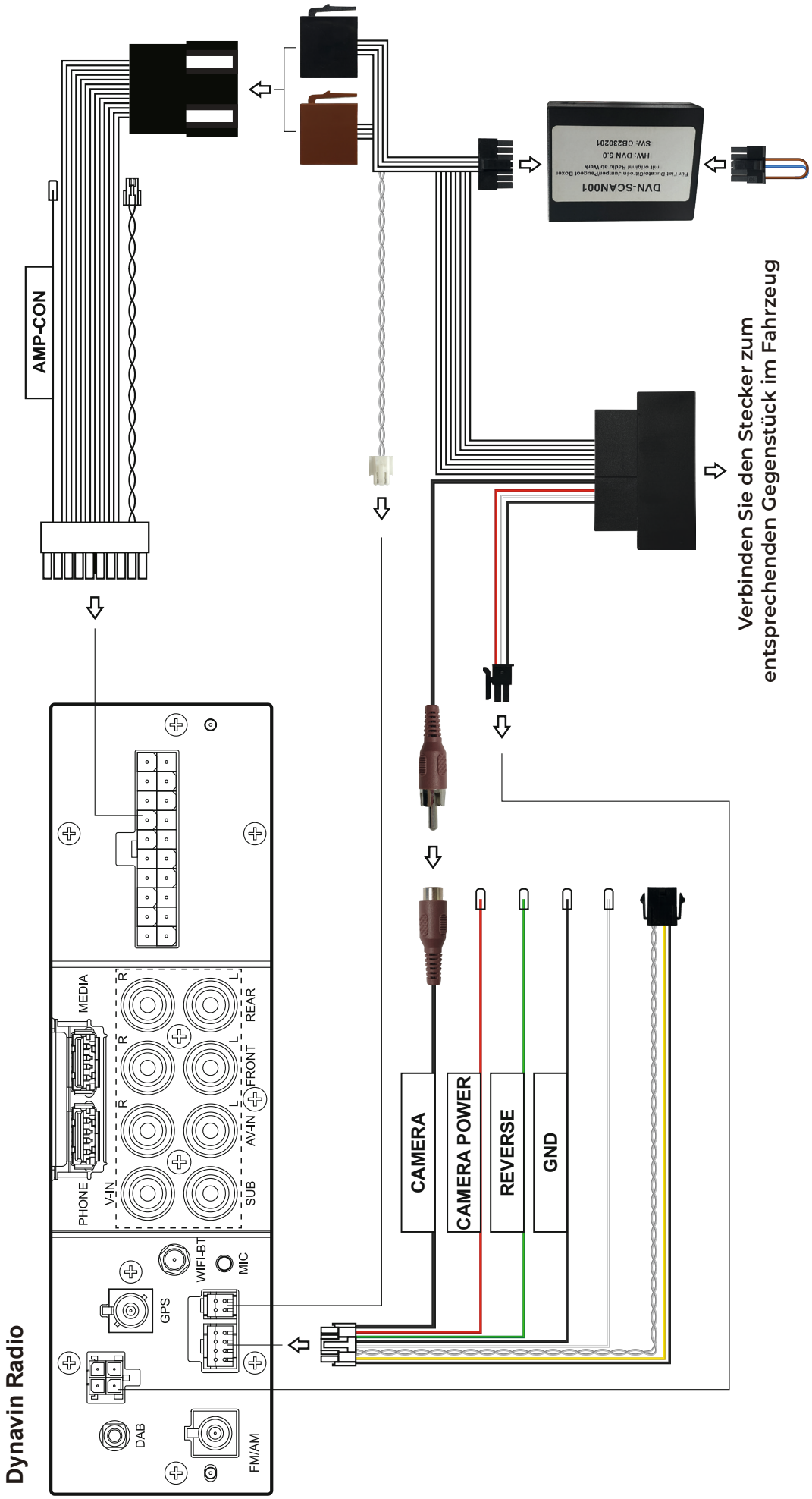
Dynavin Radio
AMP-CON
DVN-SCAN001
Für Fiat Ducato/Citroën Jumper/Peugeot Boxer
mit original Radio ab Werk
HW: DVN 5.0
SW: CB230201
Verbinden Sie den Stecker zum
entsprechenden Gegenstück im Fahrzeug
CAMERA
CAMERA POWER
REVERSE
GND
MEDIA
PHONE
V-IN
SUB
AV-IN
FRONT
REAR
R
L
WIFI-BT
MIC
GPS
DAB
FM/AM

Verwendung in Citroen / Fiat je nach Originalradio

Leer lassen

gesteckt: 1 und 4

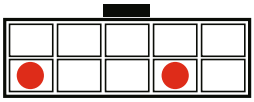

gesteckt: 1 / 2 / 4

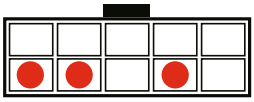

gesteckt: 1 and 2

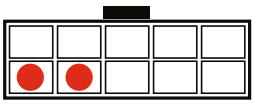

Die Werkseinstellungen Ihres Fahrzeugs stimmen möglicherweise nicht perfekt mit den oben genannten Anweisungen überein. Wenn die Fehlerwarnung am Tachometer bestehen bleibt, versuchen Sie bitte alle vorgeschlagenen Verkabelungsmethoden, einschließlich das Leerlassen des Anschlusses, bis die Fehlerwarnungen auf dem Armaturenbrett behoben sind.

Dynavin GmbH
Industriestraße 28,
76470 Ötigheim
Deutschland

© Dynavin GmbH Alle Rechte vorbehalten.
Nachdruck und Reproduktion, auch auszugsweise, ist verboten.

Die Merkmale der Produkte sind zum Zeitpunkt der Erstellung des Druckproduktes korrekt.
Die Farbe der Produkte kann abweichen.
Für eventuelle Satzfehler übernehmen wir keine Haftung.
Fragen Sie bei Ihrem Fachhändler nach, ob die tatsächlichen Spezifikationen Ihren Anforderungen entsprechen.
Änderungen bleiben vorbehalten.